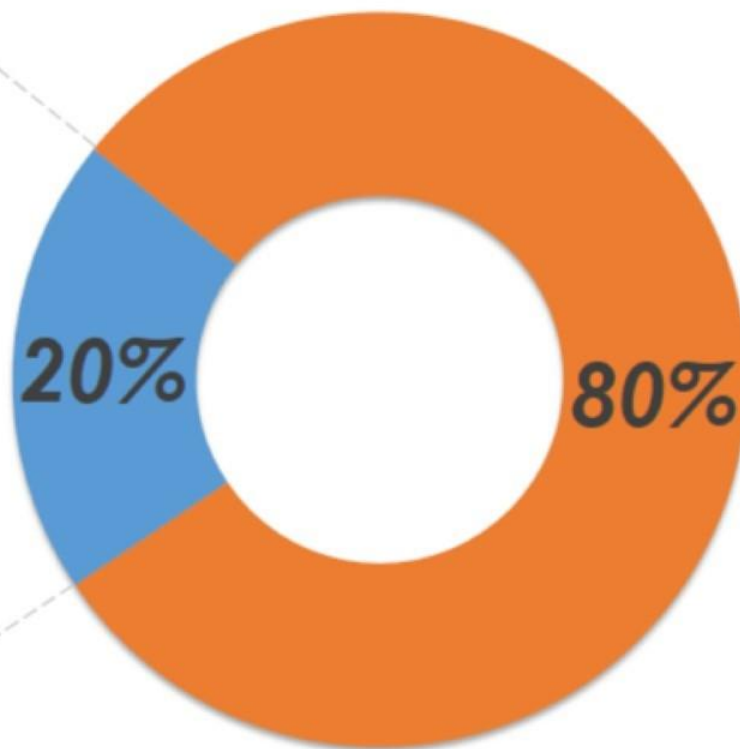


НАЦИОНАЛЬНЫЙ РЕЙТИНГ ПРОЗРАЧНОСТИ ЗАКУПОК 2018

- 310 участников
- 4 категории заказчиков
- 2 852 973 процедуры за период 01.07.2017 – 30.06.2018 сектора государственных заказчиков, объемом: ~ 7,38 трлн. руб.
- 1 373 112 процедур за период 01.07.2017 – 30.06.2018 сегмента заказчиков 223-ФЗ, объемом: ~ 29,08 трлн. руб.

Госсектор в целом

объемом
7 383,46
млрд. руб./год



Заказчики, работающие по 223-ФЗ

объемом
29 080,03
млрд. руб./год

33,67%



Федеральные закупщики
объемом **1 471,60** млрд. руб./год

57,92%



Региональные закупщики
объемом **2 531,58** млрд. руб./год

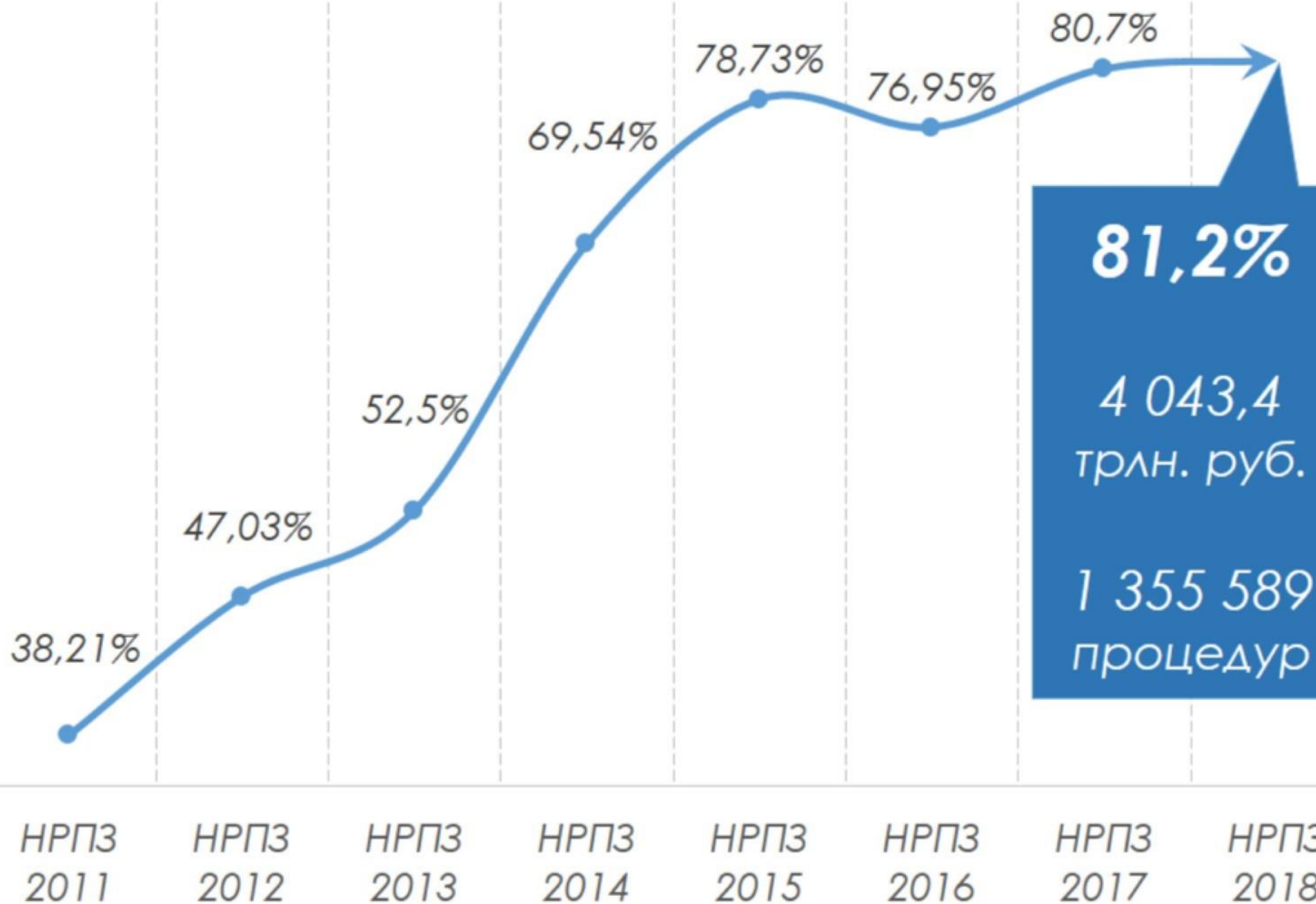
8,41%

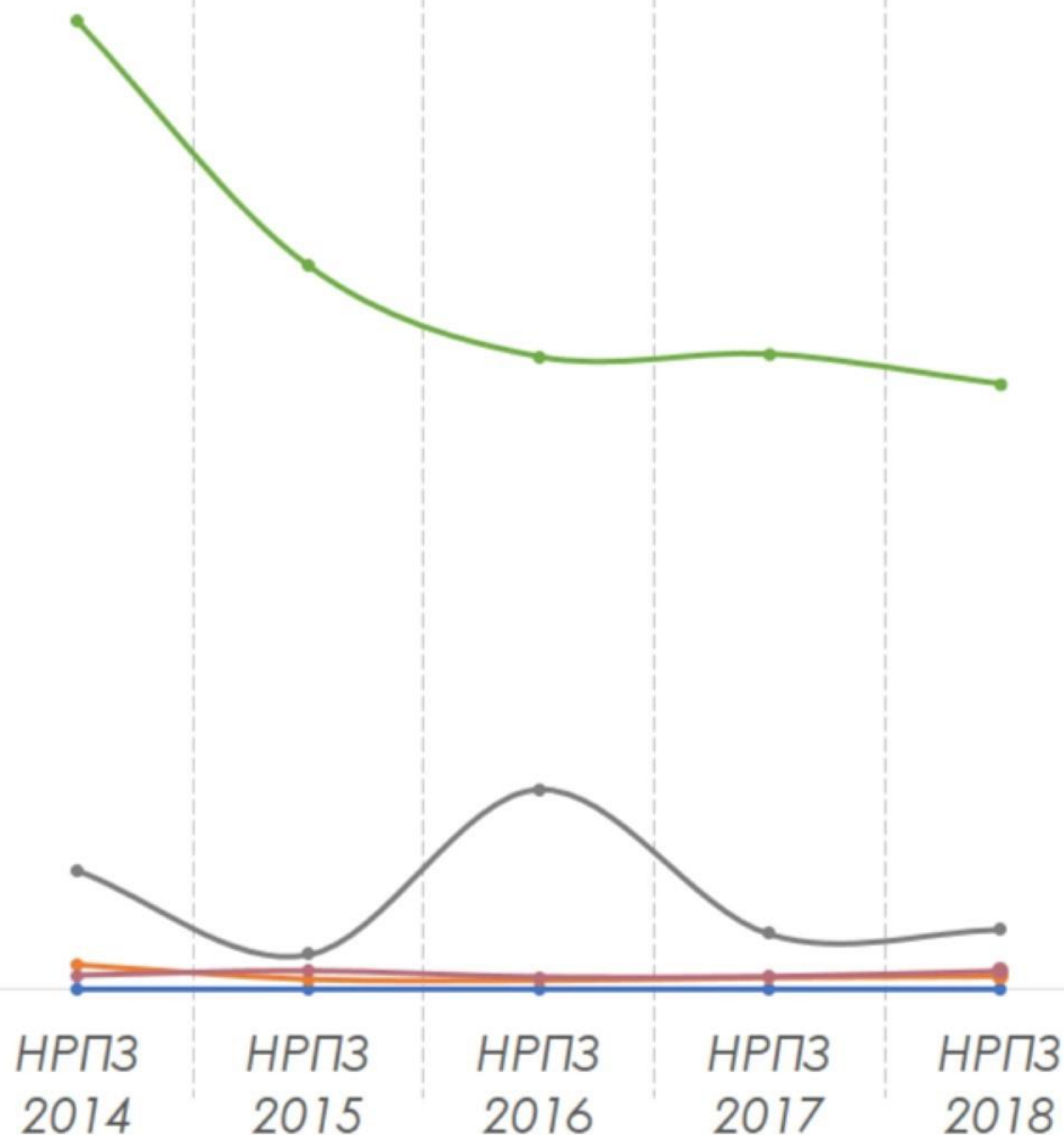


Муниципальные закупщики
объемом **367,59** млрд. руб./год



Динамика размещения электронных аукционов в секторе государственного заказа (в общем объеме конкурентных процедур)





Запрос котировок;

16,39%(↓0,81%)

43,42 трлн. руб.

273 603 проц.

Открытый конкурс;

1,61%(↑0,12%)

489,03 трлн. руб.

26 893 проц.

Запрос предложений;

0,47%(↑0,15%)

88,19 трлн. руб.

7 857 проц.

Конкурс с ограниченным

участием; **0,33%**(↑0,04%)

277,42 трлн. руб.

5 470 проц.

Двухэтапный конкурс;

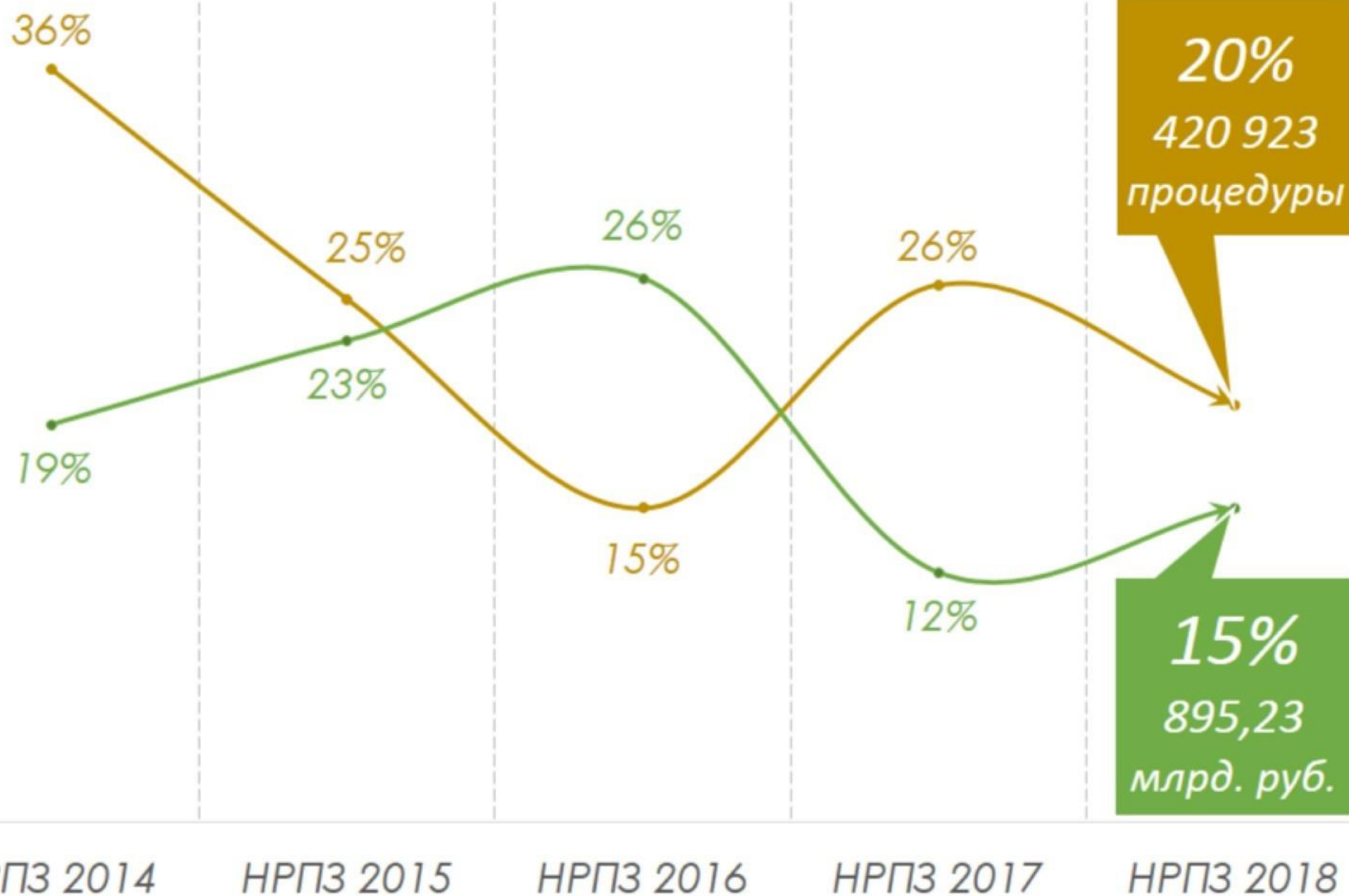
0,001%(↓0,002%)

0,55 трлн. руб.

13 проц.

Динамика доли закупок у единственного поставщика
(подрядчика, исполнителя)
в секторе государственного заказа

— Доля количества — Доля стоимости, млрд. руб.





■ НРПЗ 2018 ■ НРПЗ 2017

2,71

2,51

2,93

2,68

3,23

2,82

2,96

2,65

Федеральные
закупщики

Региональные
закупщики

Муниципальные
закупщики

Госсектор в
целом

млрд. руб.

■ НРПЗ 2018 ■ НРПЗ 2017

36,73

40,44

46,65

82,38

6,22

12,74

89,61

135,56

Федеральные
закупщики

Региональные
закупщики

Муниципальные
закупщики

Госсектор в
целом

Теоретическая экономическая эффективность государства при повышении уровня конкуренции в зависимости от количества допущенных заявок

■ Электронный аукцион

млрд. руб.

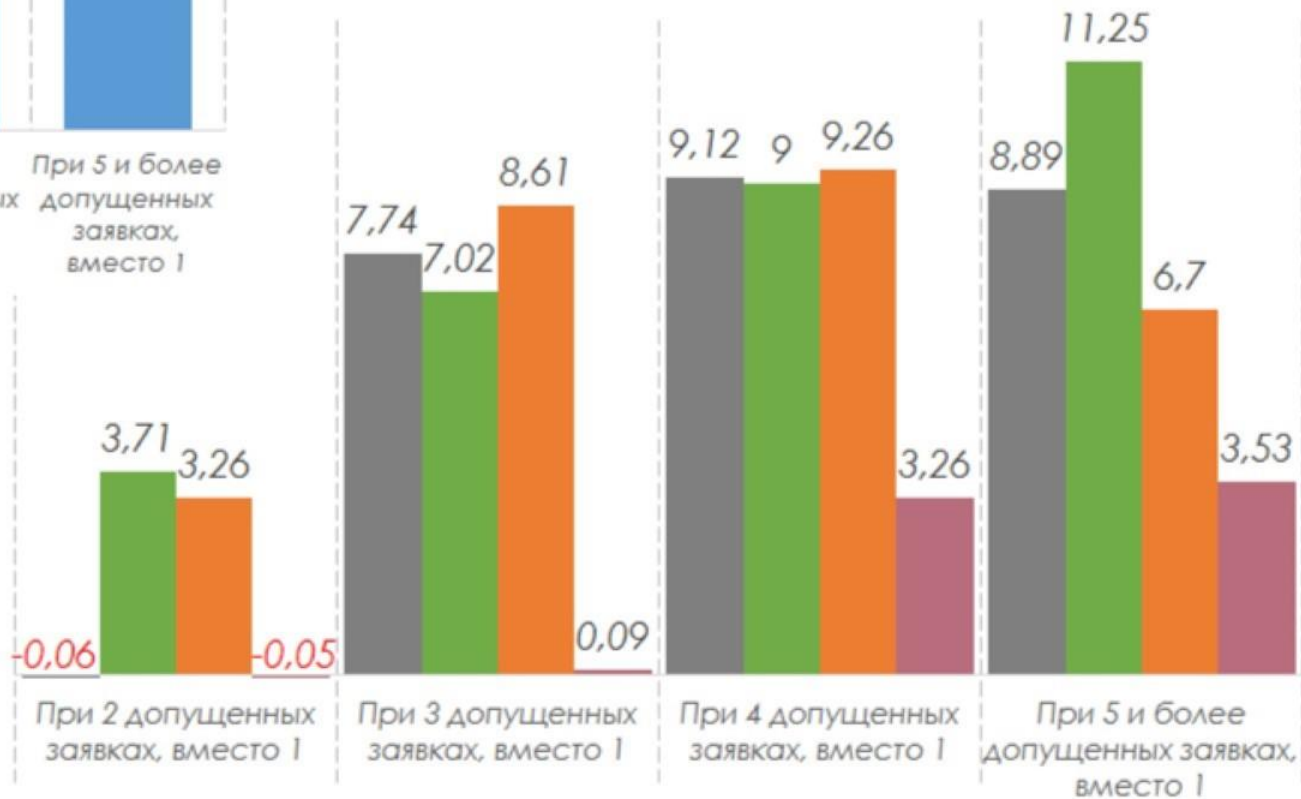


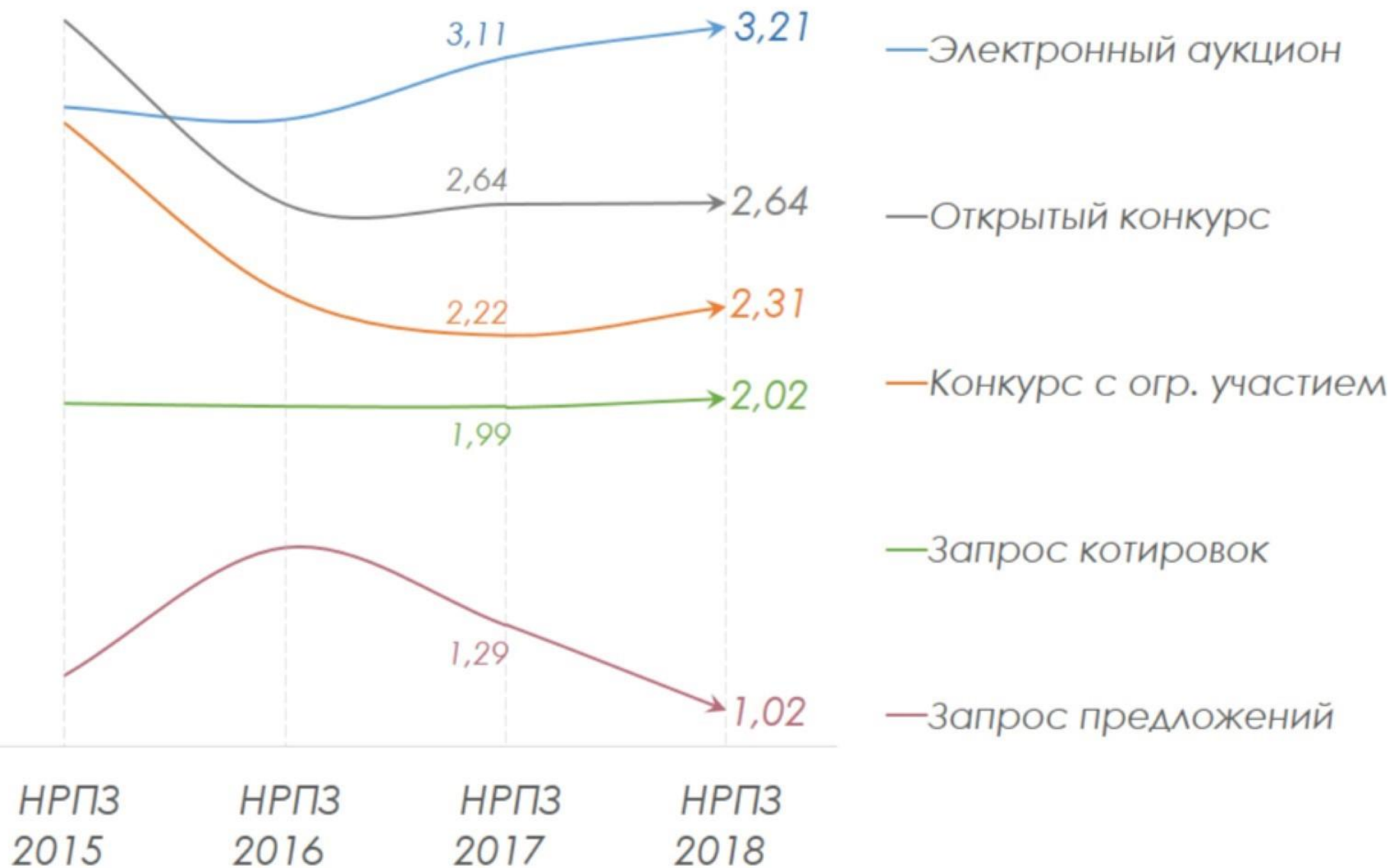
■ Открытый конкурс

■ Запрос котировок

■ Конкурс с ограниченным участием

■ Запрос предложений





диапазоны дисконта

■ >20%

■ 10-20%

■ 5-10%

■ 2-5%

■ 1-2%

■ <1%

■ 10,45

■ 5,67

■ 4,40

■ 3,69

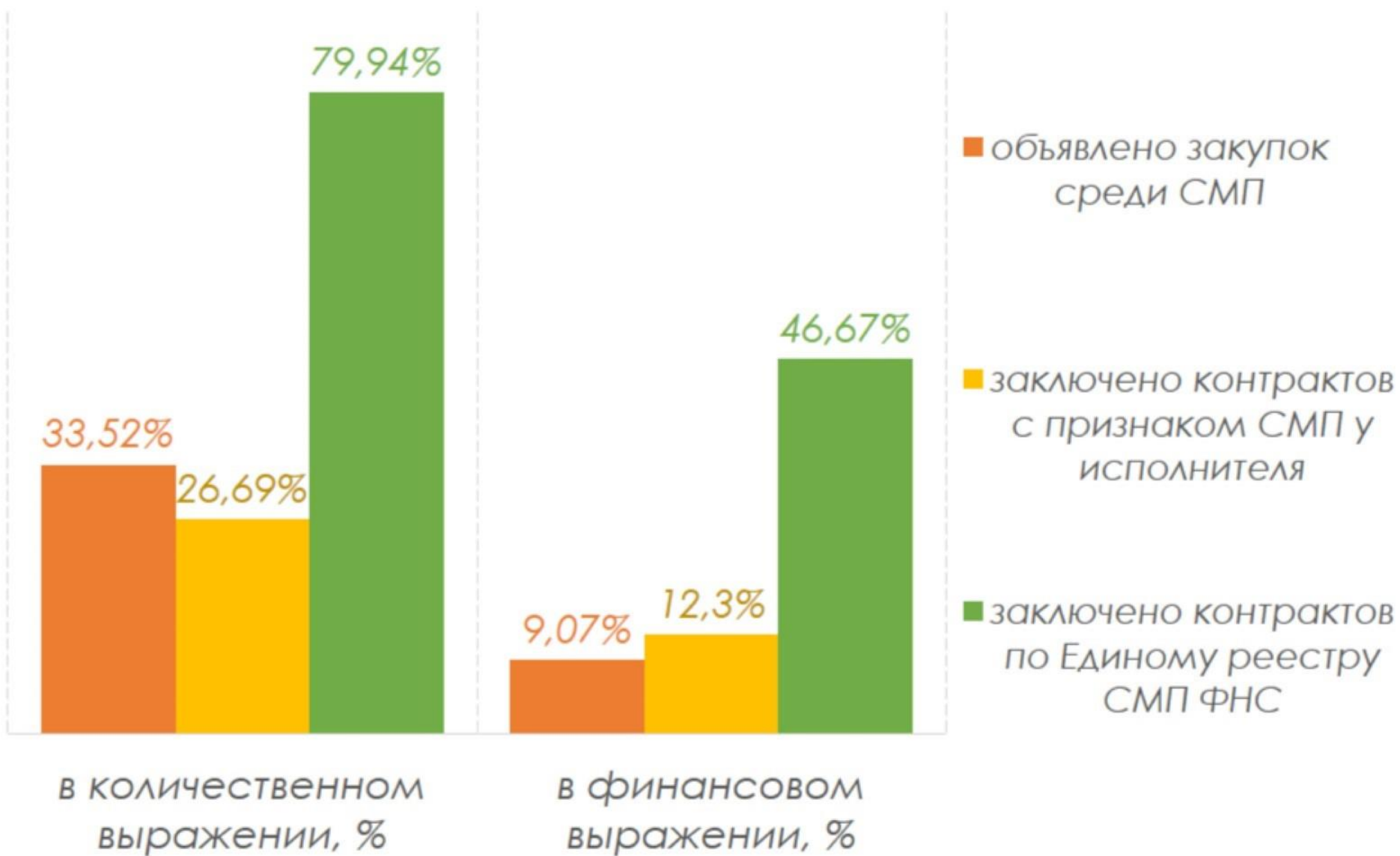
доля закупок

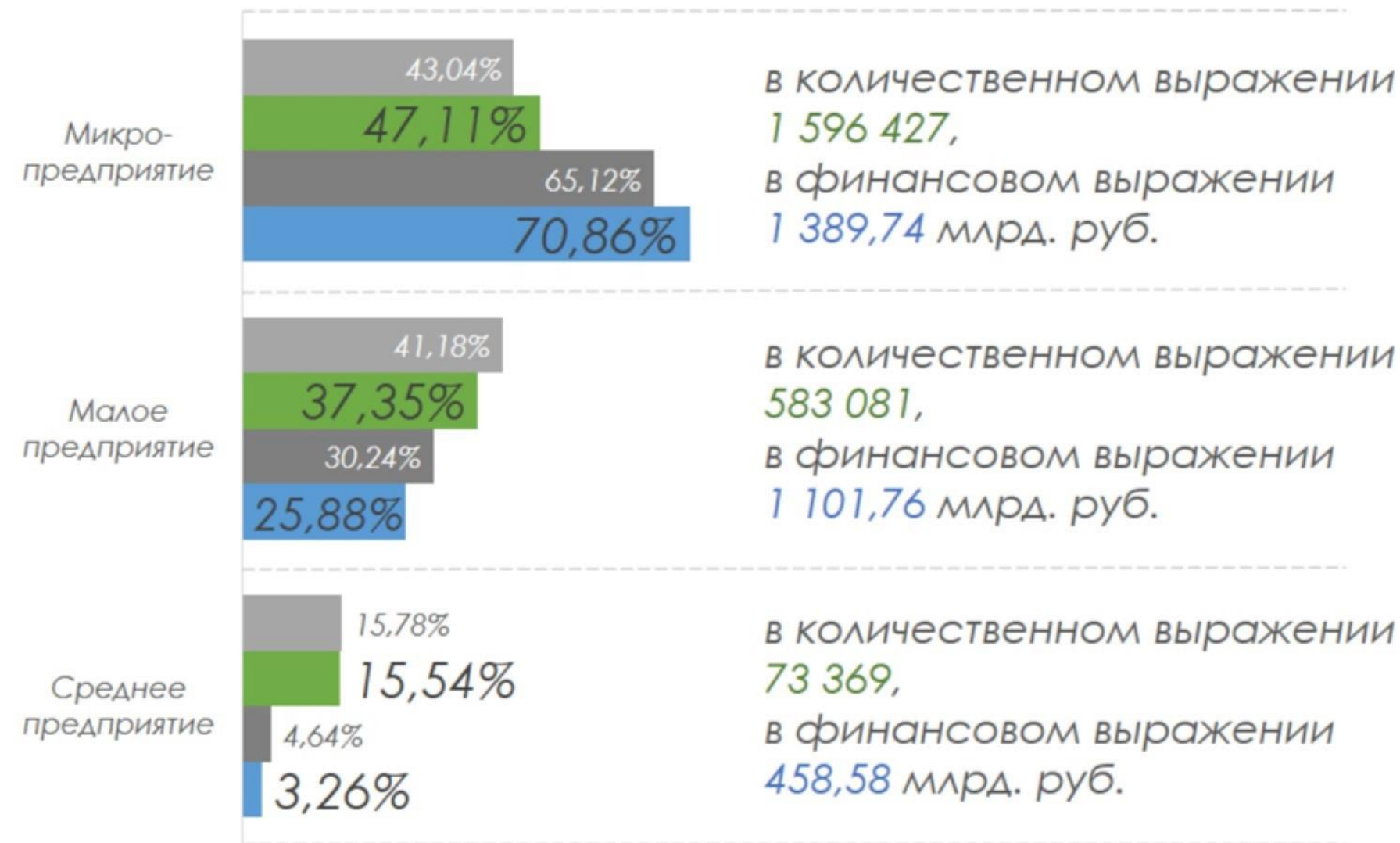
31,33

44,47

24,21%







■ в финансовом выражении, % 2017
■ в количественном выражении, % 2017

■ в финансовом выражении, % 2018
■ в количественном выражении, % 2018

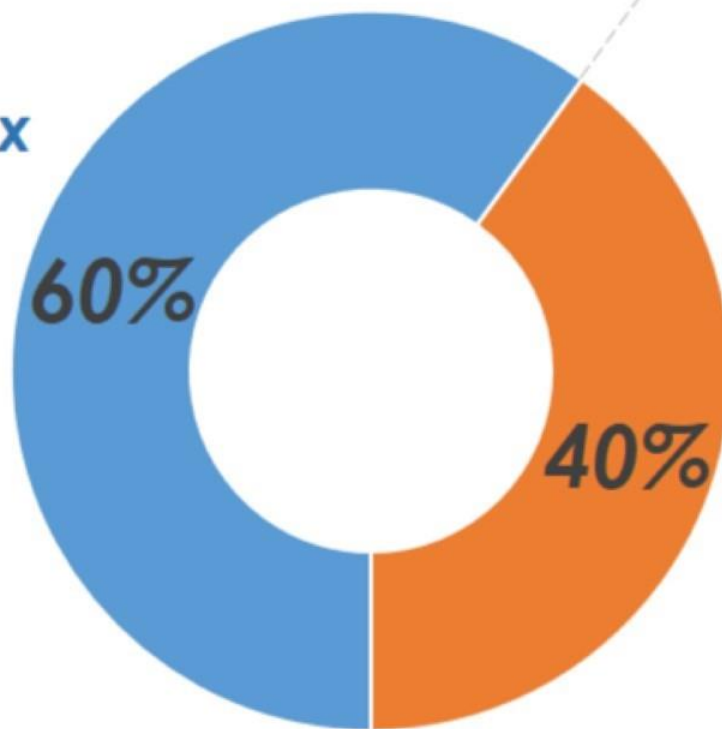
Основные формы размещения закупок в рамках 223-ФЗ за период (01.07.2017 – 30.06.2018)

■ Доля количества % ■ Доля стоимости % млрд. руб.



Доля закупочных процедур, проведенных в электронной форме

объемом
10,86
трлн. руб.

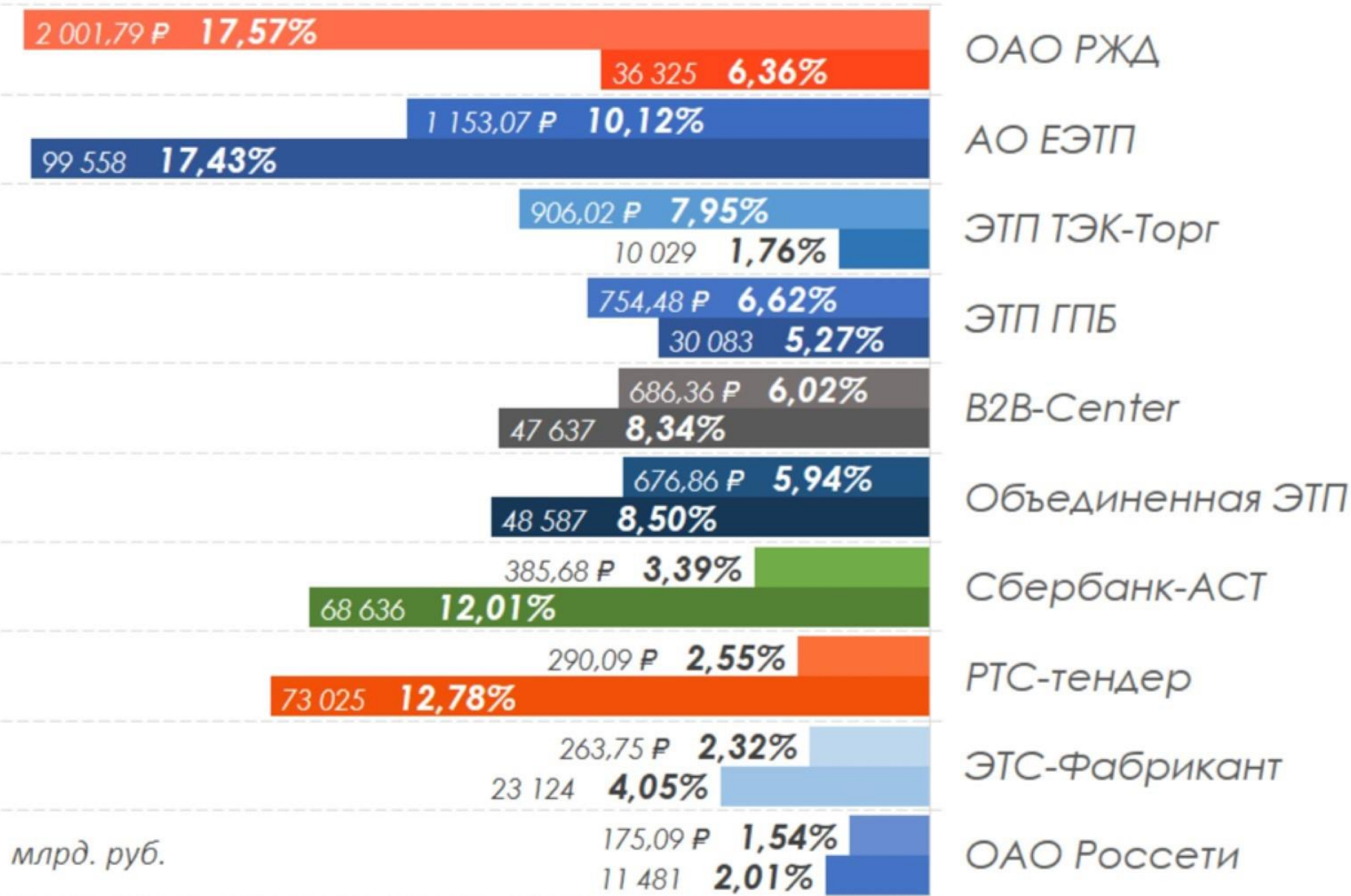


Доля закупочных процедур, проведенных не в электронной форме

объемом
7,24
трлн. руб.

■ Среднее число допущенных заявок ■ Среднее число поданных заявок





- Процедура с **наибольшим количеством участников** (Запрос котировок «оказание в 2017 году услуги по информированию населения о деятельности органов исполнительной власти»)-**125 поданных заявок**.
- Наибольшее **количество отклоненных заявок при допуске единственного участника** у запроса котировок (оказание услуг по сбору, погрузке и вывозу несанкционированного навала мусора.)-**35**.
- Самая **многолотовая закупка** (открытый конкурс на право заключения контрактов на закупку товаров, работ, услуг для подготовки и проведения Чемпионата Европы по фигурному катанию на коньках в 2018 году)-**37 лотов**.
- Сама крупная **совместная закупка** содержит **спецификацию из 1741 пункта** (электронного аукциона на «Оказание услуг по технической поддержке и сопровождению программно-аппаратного комплекса»).
- Самое большое количество **разъяснений** по закупке на (выполнение работ по модернизации системы видеонаблюдения)-**28 запросов**.

- Общий **объем государственных и муниципальных закупок** за период НРПЗ 2018 ~ **7,38 трлн. руб.** (на 14,54% больше НРПЗ 2017), на которые приходится порядка **2,85 млн. опубликованных процедур** (на 5,92% меньше НРПЗ 2017), а **объем государственных корпоративных закупок** за тот же период составил **29,08 трлн. руб.** (уменьшился на 25,4%), складывающийся из **1,37 млн. опубликованных процедур** (уменьшился на 31,5%).
- **Потери государства** в условиях низкой конкуренции в госсекторе составили **89,61 млрд. руб.** (сократились на 33,9%).
- Общая **доля несостоявшихся закупок государственного сектора** составляет **37,3%** от всех закупочных процедур, (увеличилось на 14,66%).
- **Общий уровень конкуренции государственных закупок 2018 = 2,96** (увеличился с 2,65), в **корпоративном сегменте** показатель составил **1,95**.

СПАСИБО ЗА ВНИМАНИЕ!

С уважением,

*Виктор Симоненко
Председатель организационного
комитета*

*Национального Рейтинга
Прозрачности Закупок*

www.nrpz.ru

Тел. +7 (495) 234-16-55

Email: v.simonenko@nrpz.ru